



SEGURO SOCIAL

- **Cómo presentar una solicitud de SSI y SSDI**

Michael Dalto

High Note Consulting, LLC

3 de noviembre de 2021



¿Qué son SSI y SSDI?

Seguridad de Ingreso Suplementario (SSI)

- Beneficio en efectivo del Seguro Social
- Para personas incapacitadas o de al menos 65 años
- Que tienen bajos ingresos y recursos (activos)



¿Qué son SSI y SSDI?

SSDI Seguro por discapacidad del Seguro Social

- Beneficio en efectivo del Seguro Social
- Para personas incapacitadas
- Que han hecho suficiente trabajo pagado (o tienen un padre que ha hecho suficiente trabajo pagado) para estar “asegurado”



¿Quién es elegible para la Seguridad de Ingreso Suplementario (SSI)?

Personas que están:

- Incapacitadas y de cualquier edad (también puede calificar si tiene al menos 65 años, incluso si no está incapacitado), Y
- Son ciudadanos estadounidenses o extranjeros legales que cumplen ciertos requisitos, Y
- Tienen ingresos y recursos (activos) por debajo de ciertos límites



¿Quién es elegible para el Seguro por discapacidad del Seguro Social (SSDI)?

Personas que son:

- Discapacitadas, Y
- Han trabajado y pagado impuestos de Seguro Social sobre sus ganancias el tiempo suficiente para “estar asegurado”,
- **O**



¿Quién es elegible para el Seguro por discapacidad del Seguro Social (SSDI)?

Personas que:

- Tienen 18 años o más, Y
- Son discapacitados desde antes de tener 22 años de edad, Y
- Tienen un padre que ha trabajado y pagado impuestos de Seguro Social sobre sus ganancias el tiempo suficiente para “estar asegurado”, Y
- El padre está recibiendo beneficios de jubilación de Seguro Social beneficios de SSDI, o ha fallecido
- Este tipo de SSDI se llama «Hijo adulto incapacitado» o «Beneficio por discapacidad en la niñez».



¿Cuál es la definición de «incapacitado»?

- Un adulto debe tener una discapacidad grave que haya durado (o se espera que dure) por lo menos 12 meses, o se espera que resulte en la muerte
- La discapacidad tiene que evitar que haga un trabajo «sustancial» (generalmente, ganando \$1,310/mes – o \$2,190/mes si está ciega – en 2021 (\$1,350/mes o \$2,260/mes en 2022) pero a veces las ganancias pueden ser más altas y la persona aún puede calificar para SSI o SSDI)



¿Cuál es la definición de «incapacitado»?

- Una persona ciega (que no tiene visión mejor de 20/200 en el mejor ojo con gafas, o tiene un campo de visión no mayor de 20 grados) no está sujeta a la prueba de trabajo “sustancial” para SSI, pero la prueba aplica para SSDI.



¿Cuál es el límite de ingresos para SSI?

- Depende del tipo de ingresos que recibe.
- Si sólo tiene ingresos “no ganados” (tales como cheques de Seguro Social o pensiones), los ingresos deben ser por lo general menos de \$814/mes (en 2021) o \$861/mes (en 2022).
- Si sólo tiene ingresos “ganados” (como salarios o ganancias por trabajo por cuenta propia), las ganancias (antes de impuestos) generalmente deben ser menores de \$1,673/mes (en 2021) o \$1,767/mes (en 2022), después de haber calificado para SSI.



¿Cuál es el límite de Recursos para SSI?

- \$2,000
- Esto incluye efectivo, cuentas bancarias, acciones, bonos, inversiones, seguro de vida completa, cuentas de jubilación y propiedad (pero no la casa en la que vive)
- SSI NO considera:
 - La casa en la que vive
 - Un automóvil
 - Seguro de vida sin valor en efectivo (como seguro de plazo)
 - Ciertos fondos de sepelio
 - Fideicomisos de necesidades especiales
 - Propiedad utilizada para un trabajo o negocio
 - Hasta \$100,000 en una cuenta ABLE



¿Cuál es el máximo de SSI que una persona puede obtener?

- \$794/mes para una persona soltera en 2021 (\$841/mes en 2022)
- Necesita estar pagando por comida y casa para obtener la cantidad completa. Si no paga por comida y casa, la mayor cantidad de SSI que puede recibir es de \$529.33/mes en 2021 (\$560.67/mes en 2022).
- Una persona que tiene otros ingresos (además de SSI) generalmente recibe menos de la cantidad máxima de SSI.



¿Qué cobertura médica recibe una persona con SSI?

- Asistencia Médica (Medicaid)
- La Asistencia médica cubre la mayoría de los gastos médicos y la persona no paga nada excepto un copago muy pequeño para recetas (\$3.00 para medicamentos de marca; \$1.00 para medicamentos genéricos en 2021)
- Tiene que encontrar proveedores de atención médica que acepten Asistencia Médica



¿Qué cobertura médica recibe una persona con SSI?

- Si tiene otro seguro, la Asistencia Médica a veces puede cubrir algunos costos que el otro seguro no cubre
- La persona obtiene Asistencia Médica automáticamente si tiene cualquier cantidad de SSI (incluso sólo \$1 al mes)




¿Cuál es el límite de ingresos para SSDI?

- No hay límite en los ingresos “no ganados”.
- Los ingresos deben estar por debajo del nivel de trabajo “sustancial” (ver diapositiva 7) para calificar, pero las redes de seguridad llamadas “incentivos de trabajo” permiten a una persona ganar más después de calificar.



¿Cuál es el límite de recursos para SSDI?

- No hay límite de recursos.



¿Cuál es el máximo de SSDI que una persona puede obtener?

- La cantidad depende de la cantidad de ganancias promedio de por vida de la persona incapacitada o de los padres.
- El beneficio de SSDI más alto posible en 2022 será de \$3,345/mes.
- El beneficio promedio de SSDI en 2022 será de \$1,358/mes.
- La cantidad del beneficio de SSDI es fija – se recibe la cantidad entera o ninguna.



¿Qué cobertura médica recibe una persona con SSDI?

- Medicare, PERO
- Debe tener derecho a SSDI por 24 meses antes de que Medicare comience (en el 25^{vo} mes).



¿Cómo puede presentar la solicitud para SSDI o SSI?

- Dos opciones:
 1. Llame al 1-800-772-1213 (voz) o al 1-800-325-0778 (TTY) para hacer una cita para solicitar por teléfono (o en su oficina local del Seguro Social cuando vuelvan a abrir para solicitudes), O
 2. Por internet para SSDI en <https://secure.ssa.gov/iClaim/dib>

La mayoría de las personas pueden presentar la solicitud para SSI por internet también – ver la diapositiva siguiente



¿Quién puede presentar la solicitud SSI por internet?

- Una persona puede presentar una solicitud SSI por internet en <https://www.ssa.gov/benefits/ssi/> si:
 - Tiene entre 18 y 65 años;
 - Nunca se ha casado;
 - No es ciego;
 - Es ciudadano estadounidense que reside en uno de los cincuenta estados, el Distrito de Columbia o las Islas Marianas del Norte;
 - No ha solicitado o recibido beneficios de SSI en el pasado; y.
 - Está solicitando SSDI al mismo tiempo que solicitan SSI.



¿Qué información necesita para presentar la solicitud?

- Para los documentos necesarios para solicitar SSI, visite <https://www.ssa.gov/ssi/text-documents-ussi.htm>
- Para obtener la información necesaria para solicitar SSDI, consulte <https://www.ssa.gov/forms/ssa-16.html>




¿Qué información necesita para presentar la solicitud?

- Usted puede revisar los formularios para completar las solicitudes de SSI y SSDI por adelantado:
 - SSA-8000 (Solicitud SSI)
(https://soarworks.samhsa.gov/sites/soarworks.prainc.com/files/SSA-8000%20SSI%20Application_1.pdf)
 - SSA-16 (Solicitud SSDI)
(<https://www.ssa.gov/forms/ssa-16-bk.pdf>)
 - SSA-4 (Solicitud CDB)
(<https://www.ssa.gov/forms/ssa-4.pdf>)




¿Qué información necesita para presentar la solicitud?

- Usted puede revisar los formularios para completar las solicitudes de SSI y SSDI por adelantado:
 - SSA 3368 (Reporte de discapacidad – Adulto)
(<https://www.ssa.gov/forms/ssa-3368.pdf>) – tanto para SSI como para SSDI
 - SSA 827 (Autorización para dar a conocer información)
(<https://www.ssa.gov/forms/ssa-827.pdf>) – tanto para SSI como para SSDI



Consejos para ayudar a obtener la aprobación de SSI y SSDI... y más rápidamente

- 1. Presente la solicitud tan pronto como la persona pueda ser elegible.**
 - La mayoría de los niños menores de 18 años no califican para SSI porque se cuentan los ingresos y recursos de sus padres. Una vez que una persona cumple 18 años, sólo cuenta su propio dinero y es mucho más probable que sea elegible.
 - Cuando un padre solicita la jubilación del Seguro Social o SSDI, también debe solicitar SSDI para su hijo adulto incapacitado.




Consejos para ayudar a obtener la aprobación de SSI y SSDI... y más rápidamente

2. **Obtener registros/escolares que documenten la(s) discapacidad(es)**
 - Esto es lo mejor que puede hacer para aumentar las posibilidades de ser aprobado y acelerar el proceso.
 - Estos registros ayudan a comprobar que la persona cumple con la definición de discapacidad del Seguro Social.



Consejos para ayudar a obtener la aprobación de SSI y SSDI... y más rápidamente

- 3. Cuando complete la solicitud, enfóquese en cómo la discapacidad limita las actividades de la persona, especialmente la capacidad para trabajar (como estar de pie, caminar, levantar, manejar, ver, escuchar, hablar, entender y seguir instrucciones, etc.).**



Consejos para ayudar a obtener la aprobación de SSI y SSDI... y más rápidamente

- 4. Si ha hecho cualquier trabajo pagado o no pagado, obtenga cartas/declaraciones del empleador u otros (entrenador laboral, personal de la escuela) que explica cómo la discapacidad ha limitado las actividades de trabajo.**
 - Puede ser capaz de trabajar – o incluso trabajar – cuando solicita SSI o SSDI y todavía pueda ser aprobada.
 - Su discapacidad debe limitar su capacidad para trabajar, NO impedir que trabaje en lo absoluto.



Consejos para ayudar a obtener la aprobación de SSI y SSDI... y más rápidamente

- 5. Si el Seguro Social pide más información, entréguela lo mas pronto posible.**



Consejos para ayudar a obtener la aprobación de SSI y SSDI... y más rápidamente

- 6. Si está programado para una cita (como una evaluación médica), vaya a la cita.**



Consejos para ayudar a obtener la aprobación de SSI y SSDI... y más rápidamente

- 7. Guarde copias de todos los formularios y documentos que envíe al Seguro Social y pídale recibos de todo lo que usted les envíe.**



Consejos para ayudar a obtener la aprobación de SSI y SSDI... y más rápidamente

- 8. Guarde todos los formularios y documentos que le envíe el Seguro Social .**



Determinación de la discapacidad

- Cuando una persona presenta la solicitud para SSI o SSDI, el Seguro Social verifica que sea financieramente elegible.
- Luego envían la solicitud a una agencia estatal llamada Agencia de Determinación de discapacidad (DDS por sus siglas en inglés).
- DDS hace una “determinación de discapacidad” para ver si cumple con la definición de discapacidad del Seguro Social.



Determinación de la discapacidad

- DDS pasa por un proceso secuencial de 5 pasos para evaluar la discapacidad de una persona:
 1. ¿Está haciendo un trabajo sustancial ahora? (Si es así, es denegada. Si no, vaya al paso 2.)
 2. ¿Tiene una discapacidad grave? (Si no, es denegada. Si es así, vaya al paso 3.)
 3. ¿La discapacidad cumple o iguala los criterios para una condición en el Listado de Padecimientos? (Si es así, es aprobada. Si no, vaya al paso 4.)



Determinación de discapacidad

- DDS pasa por un proceso secuencial de 5 pasos para evaluar la discapacidad de una persona:
 4. ¿Puede hacer el trabajo que ha hecho en el pasado a un nivel sustancial? (Si es así, es denegada. Si no, vaya al paso 5.)
 5. ¿Puede hacer cualquier otro trabajo sustancial? (Si es así, es denegada. Si no, es aprobada)



Determinación de la discapacidad

- La manera más rápida de ser aprobada está en el paso 3 – reuniendo o igualando una discapacidad en la Lista de Padecimientos.
- Encuentre el Listado de Padecimientos para Adultos en <https://www.ssa.gov/disability/professionals/bluebook/AdultListings.htm>



Listado de Padecimientos

Evaluación de Discapacidad del Seguro Social

Listado de padecimientos – Listado de Adultos (Parte A)

Las siguientes secciones contienen los criterios médicos que corresponden a la evaluación de padecimientos en los adultos mayores de 18 años y puedan corresponder a los padecimientos en niños menores de 18 años si los procesos del padecimiento tienen un efecto parecido en los adultos y niños más pequeños.

1.00	2.00	3.00
Trastornos Musculoesqueléticos	Sentidos Especiales y el Habla	Trastornos Respiratorios
4.00	5.00	6.00
Sistema Cardiovascular	Sistema Digestivo	Trastornos Genitourinarios
7.00	8.00	9.00
Trastornos Hematológicos	Trastornos de la Piel	Trastornos Endócrinos
10.00	11.00	12.00
Trastornos Congénitos que afectan Múltiples Sistemas del Cuerpo	Trastornos Neurológicos	Trastornos Mentales
13.00	14.00	
Cáncer (Enfermedades Neoplásicas Malignas)	Trastornos del Sistema Inmunológico	



Listado de Padecimientos

- En la Lista de Padecimientos para Adultos, encuentre el sistema corporal que más corresponde a la discapacidad.
- Por ejemplo, el autismo y la discapacidad intelectual pueden encontrarse en “Trastornos Mentales”.
- Bajo el sistema corporal, encuentre la discapacidad que más corresponda con el diagnóstico de la persona.
- Mire todos los criterios que se enumeran para esa discapacidad.

Listado de Padecimientos

12.00 Trastornos Mentales – Adultos

Sección	12.00 Trastornos Mentales
<p>12.01 Categoría de Padecimientos. Mental</p> <p>12.02 Trastornos neurocognitivos</p> <p>12.03 Espectro de esquizofrenia y otros trastornos psicóticos</p> <p>12.04 Trastornos depresivos, bipolares y relacionados</p> <p>12.05 Trastorno Intelectual</p>	<p>A. ¿Cómo se organizan los listados de trastornos mentales, y qué es lo que requieren?</p> <ol style="list-style-type: none"> 1. Los listados de trastornos mentales están organizados en 11 categorías: trastornos neurocognitivos (12.02); espectro de esquizofrenia y otros trastornos psicóticos (12.03); depresivo, bipolar, y trastornos relacionados (12.04); trastornos intelectuales (12.05); trastornos de ansiedad y obsesivo compulsivo (12.06); síntomas somáticos y trastornos relacionados (12.07); trastornos de personalidad y control de impulso (12.08); trastorno de espectro de autismo (12.10); trastornos de neurodesarrollo (12.11); trastornos alimentarios (12.13); trastornos de trauma y factores estresantes relacionados (12.15) 2. Los listados 12.07, 12.08, 12.10, 12.11 y 12.13 tienen dos párrafos designados A y B; su trastorno mental debe satisfacer los requisitos de ambos párrafos A y B. Los listados 12.02, 12.03, 12.04, 12.06, y 12.15 tienen tres párrafos designados A, B y C; o los requisitos de ambos párrafos A y C. El listado 12.05 tiene dos párrafos que son exclusivos a ese listado (ver 12.00A3); su trastorno mental debe satisfacer los requisitos de ya sea párrafo A o párrafo B. <ol style="list-style-type: none"> a. El párrafo A de cada listado (excepto 12.05) incluye los criterios médicos que deben estar presentes en su evidencia médica. b. El párrafo B de cada listado (excepto 12.05) proporciona los criterios funcionales que evaluamos en conjunto con una escala de clasificación (ver 12.00E) y



Listado de Padecimientos

12.10 Trastorno del Espectro Autista (ver 12.00B8), manifestado por A y B:

A. Documentación médica de ambos de los siguientes:

1. Deficiencias cualitativas en comunicación verbal, comunicación no verbal e interacción social; y
2. Patrones de comportamientos repetitivos, intereses, o actividades significativamente restringidas.

Y

B. Limitación extrema de una, o limitación marcada de dos, de las siguientes áreas de funcionamiento mental (ver 12.00F):

1. Entender, recordar, o aplicar la información (ver 12.00E1).
2. Interacción con los demás (ver 12.00E2)
3. Concentrar, persistir, o mantener el paso (ver 12.00E3)
4. Adaptarse o manejarse a sí mismo (12.00E4)■



Listado de Padecimientos

- Puede ayudar que copie los criterios y los envíe al médico, psicólogo, etc. de la persona para que puedan escribir su informe para reflejar esos criterios, si la persona los cumple.
- Si tiene más de una discapacidad, encuentre los criterios para cada una.
- Si no reúnen TODOS los criterios para otra discapacidad, pero reúnen algunos de los criterios para más de una discapacidad, a veces la combinación les permitirá que se consideren como discapacitados.



Determinación de la discapacidad

- Si la discapacidad de la persona no cumple o no es igual a los criterios, todavía se puede encontrar discapacitada en los pasos 5 y 6 si se determina que no puede hacer un trabajo sustancial.



Determinación de discapacidad

- Después de solicitar, puede llamar a su oficina local del Seguro Social para verificar cuando hayan terminado su revisión y le hayan enviado a la Agencia de Determinación de discapacidad (DDS). Generalmente toma por lo menos unas semanas.
- Encuentre su oficina local del Seguro Social en <https://secure.ssa.gov/ICON/main.jsp>



Determinación de la discapacidad

- Una vez que DDS tenga la solicitud, llame al 410-308-4350 para obtener el nombre y número de teléfono del examinador de discapacidad.
- Llame al examinador de discapacidad y prepárese para enviarle copia de los registros médicos/escolares.



¿Qué debe hacer si su solicitud es denegada?

- **APELAR** dentro de 60 días
- Use la forma SSA 861 (Solicitud de Reconsideración)
(<https://www.ssa.gov/forms/ssa-561.pdf>)
- Si es posible, obtenga más (o mejores) registros para comprobar su discapacidad
- Si es denegado de nuevo, **VUELVA A APELAR**
- Más de la mitad de las solicitudes de SSI denegadas la primera vez son aprobadas la tercera vez (el segundo nivel de apelación)