




SEGURIDAD DE INGRESO SUPLEMENTARIO (SSI) Y TRABAJO:

- **Cómo obtener SSI y
Medical Assistance,
trabajar... y vivir para
contarlo**

Michael Dalto

High Note Consulting, LLC

2022 y 2023



¿Quién tiene derecho a la Seguridad de Ingreso Suplementario (Supplemental Security Income, SSI)?

Personas que:

- Son discapacitadas y de cualquier edad (también puede calificar si tiene al menos 65 años, aunque no sea discapacitado).
- Son ciudadanos estadounidenses o extranjeros legales que cumplen determinados requisitos.
- Tienen ingresos y recursos (activos) por debajo de determinados límites.



¿Hasta qué punto se es una persona "discapacitada"?

- En **adultos** debe padecer una discapacidad grave que haya durado (o se prevea que dure) al menos 12 meses, o que se prevea que vaya a causar la muerte.
- La discapacidad tiene que impedir que la persona realice un trabajo "sustancial" (normalmente, ganar \$1,350 al mes o más en 2022 (\$1,470 al mes en 2023); sin embargo, en ocasiones los ingresos pueden ser superiores y la persona puede seguir teniendo derecho a la SSI).
- Una persona ciega (que no tenga una visión superior a 20/200 en el ojo sano con gafas, o que tenga un campo de visión no superior a 20 grados) no está sujeta a la prueba del trabajo "sustancial".



¿Cuál es el límite de ingresos?

- Depende del tipo de ingresos que obtenga la persona.
- Si la persona solo tiene ingresos "no salariales" (como cheques de la Seguridad Social o pensiones), los ingresos deben ser, por lo general, inferiores a \$861 al mes en 2022 (inferiores a \$934 al mes en 2023).
- Si la persona solo tiene ingresos "salariales" (como sueldos o ingresos del trabajo por cuenta propia), los ingresos (antes de impuestos) deben ser por lo general inferiores a \$1,767 al mes en 2022 (\$1,913 al mes en 2023) DESPUÉS de que hayan comenzado los pagos de la SSI.



¿Cuál es el límite de recursos?

- \$2,000
- Esto incluye dinero en efectivo, cuentas bancarias, acciones, bonos, inversiones, seguros de vida, cuentas de jubilación y propiedades (pero no la casa en la que vive).
- La SSI NO cuenta:
 - La casa en la que vive la persona.
 - Un vehículo de motor.
 - Seguros de vida sin valor en efectivo (como los seguros a término).
 - Determinados fondos para sepelios.
 - Fideicomisos para necesidades especiales.
 - Propiedad utilizada para un trabajo o negocio.
 - Hasta \$100,000 en una cuenta ABLE.



¿Qué es una cuenta ABLE?

- Las cuentas ABLE son cuentas especiales creadas por o para personas con discapacidades importantes que empezaron antes de los 26 años (aunque la persona puede tener 26 años o más cuando se crea la cuenta).
- Los primeros \$100,000 en una cuenta ABLE no cuentan como recursos para la SSI y Medical Assistance.
- Se pueden depositar hasta \$16,000 anuales en una cuenta ABLE, y las contribuciones hasta esa cantidad no están sujetas a impuestos.



¿Qué es una cuenta ABLE?

- Los fondos de las cuentas ABLE pueden utilizarse para pagar:
 - Educación
 - Vivienda
 - Transporte
 - Formación y apoyo al empleo
 - Tecnología asistencial y servicios de apoyo personal
 - Salud, prevención y bienestar



¿Qué es una cuenta ABLE?

- Los fondos de las cuentas ABLE pueden utilizarse para pagar:
 - Gestión financiera y servicios administrativos.
 - Honorarios de abogados.
 - Gastos de supervisión y control.
 - Gastos funerarios y de entierro.
 - Otros gastos aprobados por el Servicio Interno de Impuestos (Internal Revenue Service, IRS) en el futuro.




¿Qué es una cuenta ABLE?

- Los fondos que permanecen en una cuenta ABLE cuando fallece la persona con discapacidad NO suelen ser reclamados por el Estado de Maryland.
- Se puede abrir una cuenta ABLE en cualquier estado que permita participar a los residentes que estén fuera del estado.
- Los programas ABLE ofrecen distintas opciones de inversión y tarifas.
- Las cuentas ABLE de Maryland están disponibles desde el 28 de noviembre de 2017.
- Para obtener más información, consulte ablenrc.org




¿Cuánto es el máximo de la SSI que puede recibir una persona?

- \$841 al mes para una persona soltera en 2022; \$914 al mes en 2023.
- Un adulto tiene que estar pagando comida y alojamiento para recibir el monto total. Si un adulto no paga comida ni alojamiento, lo máximo que puede recibir de la SSI es \$560.67 al mes en 2022; \$609.33 al mes en 2023.
- Una persona que tiene otros ingresos (además de la SSI) suele recibir menos del monto máximo de la SSI.



¿Cómo puede un adulto que recibe \$560.67 al mes (o \$609.33) de la SSI aumentarla a \$841 al mes (o \$914)?

- Pagando la parte que le corresponde de los gastos de alimentación y alojamiento.
- Si la persona vive con su familia como parte de una "unidad económica" grupal, debe pagar su parte de los gastos de alimentación y alojamiento de la familia (por ejemplo, si la familia incluye a 3 personas, la persona debe pagar 1/3).



¿Cómo puede una persona que recibe \$560.67 al mes (o \$609.33) de la SSI aumentarla a \$841 al mes (o \$914)?

- Si la persona vive con su familia, pero como una unidad económica separada (por ejemplo, como inquilino), entonces debe pagar la cantidad por comida y alojamiento que la familia cobraría a un inquilino con quien no tiene parentesco.
- Utilice el formulario 8006 de la Administración de la Seguridad Social (Social Security Administration, SSA) para documentarlo:

www.reginfo.gov/public/do/DownloadDocument?objectID=50078503



¿Qué cobertura médica obtiene una persona con la SSI?

- Medical Assistance (Medicaid).
- Medical Assistance cubre la mayoría de los gastos médicos y la persona no paga nada, excepto un copago muy pequeño por las recetas médicas (\$3.00 por medicamentos de marca, \$1.00 por medicamentos genéricos en 2022).
- La persona tiene que encontrar proveedores de atención médica que acepten Medical Assistance.



¿Qué cobertura médica obtiene una persona con la SSI?

- Si la persona tiene otro seguro, Medical Assistance puede cubrir a veces algunos gastos que el otro seguro no cubre.
- La persona recibe Medical Assistance automáticamente si tiene cualquier cantidad de SSI (incluso solo \$1 al mes)



¿Qué ocurre si recibe la SSI y comienza a trabajar?

- Cuando recibe la SSI y comienza a trabajar, su SSI puede verse afectada, pero
- La SSI ofrece algunas redes de seguridad denominadas "incentivos laborales" que limitan el efecto del trabajo sobre sus beneficios.



Primera red: ganar dinero y mantener tanto la SSI como Medical Assistance

- Puede trabajar y conservar al menos una parte de su cheque de la SSI hasta que supere un monto determinado. El monto que puede ganar depende de cuanta SSI recibía antes de empezar a trabajar.
- Una persona que empieza con \$841 al mes de SSI (o \$914 al mes) puede ganar hasta \$1,766 al mes (o \$1,912 al mes) de salario bruto y seguir cobrando \$1 de SSI. Junto con la SSI mantiene Medical Assistance (Medicaid).
- Si cobra la SSI, siempre tendrá más dinero si trabaja que si no lo hace. Esto se debe a que la SSI se reduce en menos de la mitad del monto de los ingresos.



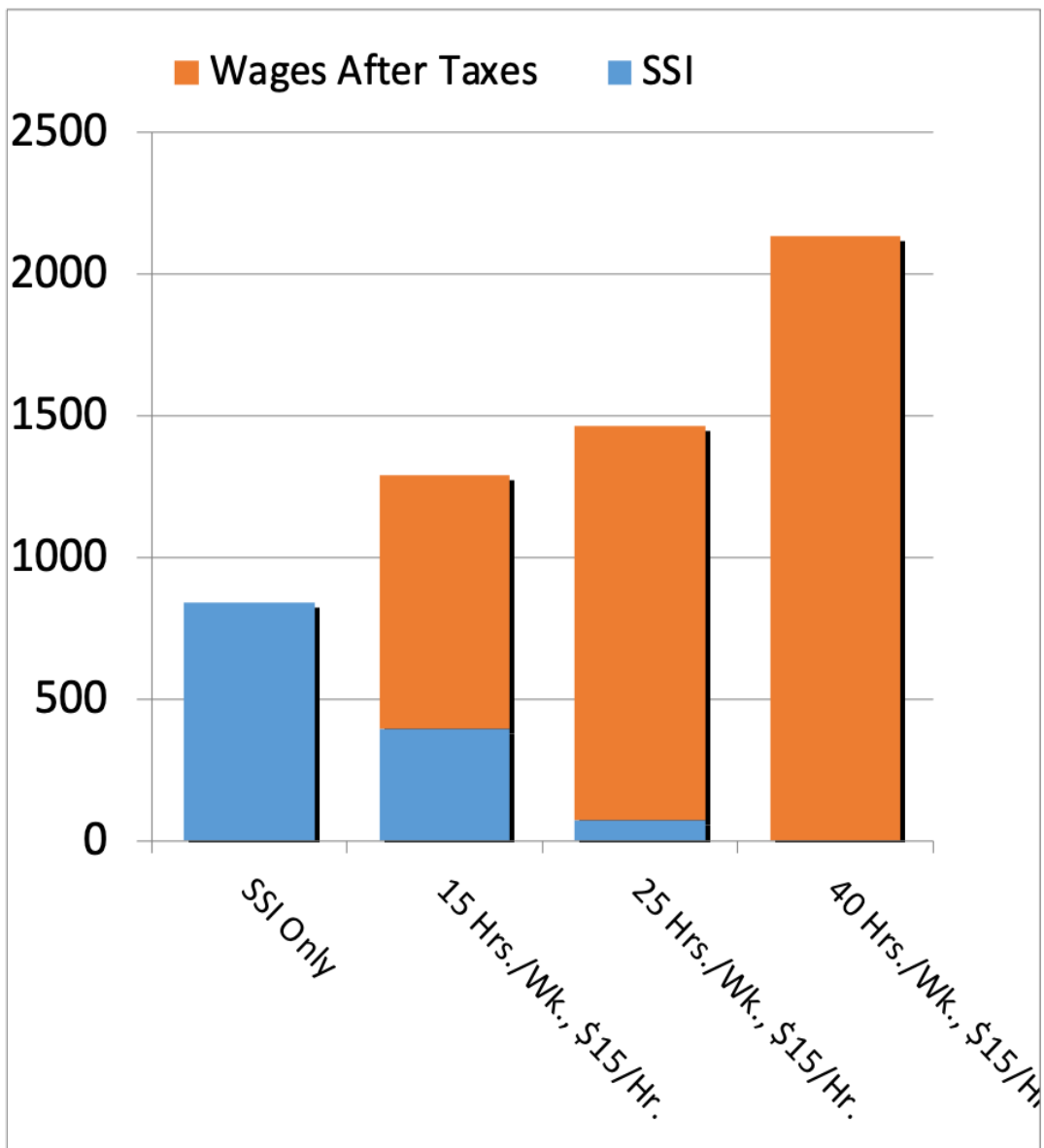
Primera red: ganar dinero y mantener tanto la SSI como Medical Assistance

Ejemplo:

- Marshawn empezó recibiendo solo la SSI (\$841 al mes).
- Empezó trabajando 15 horas a la semana y ganando \$15 por hora.
- Luego, trabajaba 25 horas a la semana y seguía ganando \$15 por hora.
- Por último, trabajaba 40 horas a la semana y seguía ganando \$15 por hora.

Primera red: ganar dinero y mantener tanto la SSI como Medical Assistance

Ejemplo:



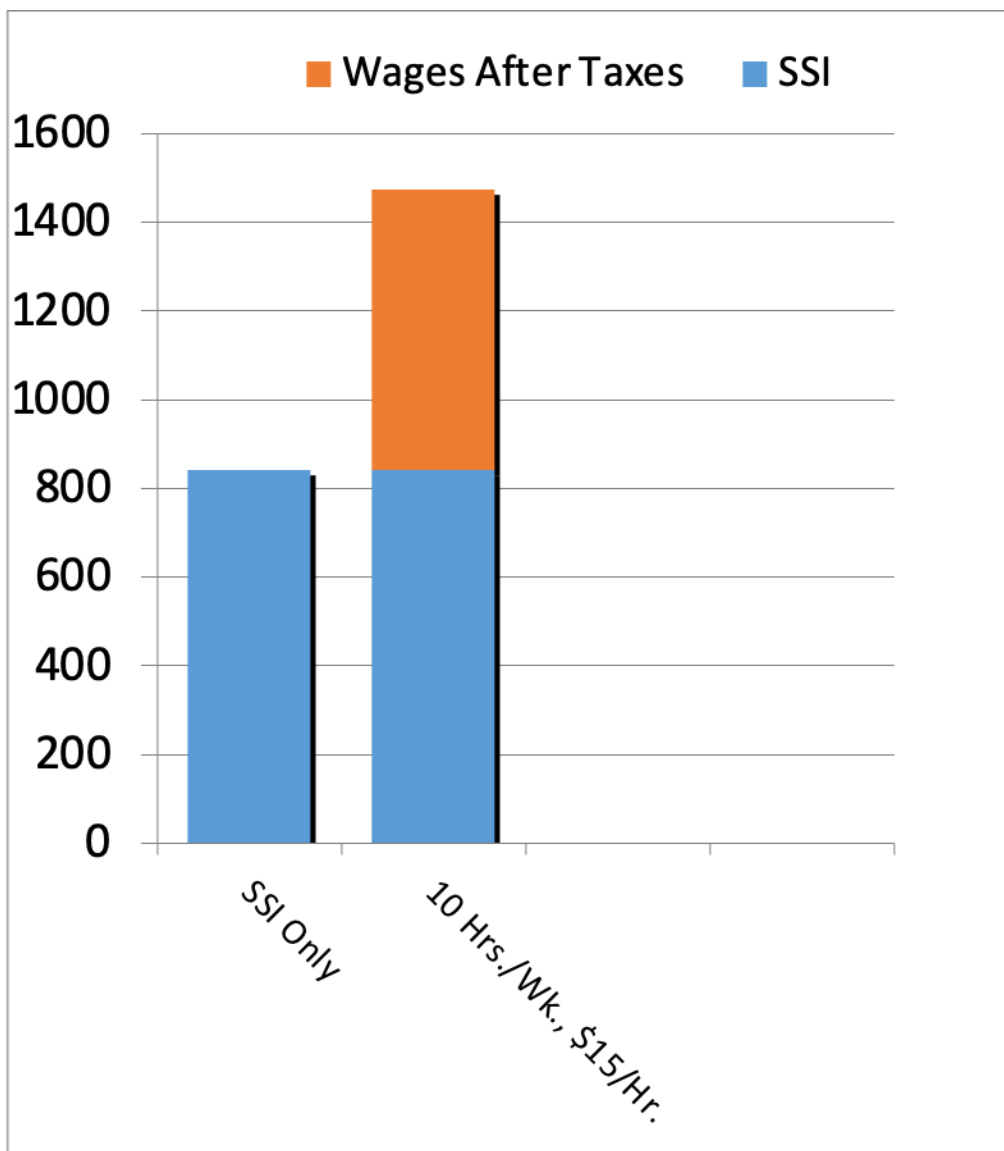


Segunda red: mantener más SSI con incentivos laborales

- Si usted recibe la SSI y trabaja, puede mantener los pagos más altos de la SSI si usted:
 - Es estudiante menor de 22 años (exclusión de los ingresos percibidos por estudiantes).
 - La exclusión de los ingresos percibidos por estudiantes permite que un estudiante elegible gane hasta \$8,230 al año de salario en 2022 (\$8,950 al año en 2023) y **NO SE LE REDUZCA LA SSI.**

Segunda red: mantener más SSI con incentivos laborales

Ejemplo de exclusión de los ingresos percibidos por estudiantes:





Segunda red: mantener más SSI con incentivos laborales

- Si usted recibe la SSI y trabaja, pero no es un estudiante menor de 22 años, puede mantener los pagos más altos de la SSI si usted:
 - Paga los gastos relacionados con la discapacidad necesarios para el trabajo (gastos de trabajo relacionados con la discapacidad).
 - Es invidente y se hace cargo de **cualquier** gasto relacionado con el trabajo (gastos de trabajo para invidentes).



Segunda red: mantener más SSI con incentivos laborales

- Si usted recibe la SSI y trabaja, pero no es un estudiante menor de 22 años, puede mantener los pagos más altos de la SSI si usted:
 - Tiene un acuerdo con la Seguridad Social para pagar los gastos y alcanzar una meta laboral con dinero que, de otro modo, reduciría su cheque de la SSI (apoyo al plan para lograr la autosuficiencia).



Tercera red: conservar Medicaid cuando pierde los cheques de la SSI debido al trabajo

- Si gana lo suficiente como para que sus cheques de la SSI se reduzcan a \$0, por lo general podrá seguir manteniendo Medical Assistance (Medicaid). Una norma denominada "1619-B" le permite conservar Medicaid y seguir percibiendo beneficios de la SSI.
- Si más adelante disminuyen sus ingresos o deja de trabajar, puede recuperar los cheques de la SSI simplemente llamando a la Seguridad Social. No necesita volver a solicitarla.



Tercera red: conservar Medicaid cuando pierde los cheques de la SSI debido al trabajo

- Para poder optar a la 1619-B, debe:
 - Tener unos ingresos inferiores a \$46,852 al año (en 2022), o por debajo de un límite superior si tiene unos gastos médicos o laborales elevados o recibe cuidados asistenciales financiados con fondos públicos.
 - Mantener sus recursos (activos) por debajo de \$2,000 (o \$3,000 para una pareja casada).
 - Seguir necesitando Medicaid (puede cumplir este requisito con solo utilizar Medicaid al menos una vez al año).
 - No tener otros motivos para perder la SSI aparte de los ingresos.